

京都精華大学 入学前プログラム 自宅課題について

「Discovery Diary」 — 発見日記

■ 「Discovery Diary」とは？・・・アンテナ力？ 発見力？ こだわり力？ 探究力？

日々興味をもったり、発見したことについてメモしたり、絵を描いたり、調べたものをコピーして貼り付けてスクラップをしたり、感想や感動、発見したことなどで、クロッキー帳をどんどん埋めて膨らませてください。

“正解”や“決まったやり方”は、ありませんので、自由に組み合わせてみましょう。

「Discovery Diary」は、今後のあなたの生き方や表現の核になることでしょう。




- ・自分の好きなもの
- ・聴いた音楽
- ・行ったライブ・コンサート
- ・立ち止まったショーウィンドー
- ・見た映画、ドラマ、ビデオ、展覧会
- ・出会った言葉
- ・読んだ本、マンガ、雑誌、気になった新聞記事
- ・興味を持った作家、作品
- などなど・・・

・「学びのおすすめリスト」は、必須の取り組みではありません。探究が深まったり興味が広がるきっかけになるリストです。ぜひ「Discovery Diary」の取り組みの参考にしてください。


・取り組んだ「Discovery Diary」は、入学後4月に提出してもらいます。まずは入学まで、継続して取り組むことを心がけてください。

■ クロッキー帳の購入について

各自でA4サイズ・無地のクロッキー帳を購入して取り組んでください。お店やインターネット通販等で比較的購入しやすいクロッキー帳を以下に紹介します。入手が難しい場合はノート（A4サイズ指定／無地を推奨）でも大丈夫です。

		
マルマン スケッチブック クロッキーパッド A4 白クロッキー紙 S262	マルマン スケッチブック クロッキーブック スタンダードA4 S231A-01 (レッド) /S231A-02 (ブルー)	ホルベイン クロッキーNo.750-A4 (210×297)

■ 参考 ～これまでの「Discovery Diary」から・・・



小説を読んで




読書したこと



展覧会を観て



毎日マンガエッセイ



何故か惹かれたもの