

2017年度 卒業時アンケート調査報告

2018年6月

京都精華大学 学生グループ

2017年度 卒業時アンケート調査報告 | 調査概要

調査目的

本学学生の4年間を通じた学びの成果を把握した基礎データを収集し、本学の教育の質向上を図る

調査対象

2018年3月卒業予定の学部生 674名

※調査実施時点のシステム上在籍者

調査期間

2018年2月16日(金)～3月22日(木)23:59まで

調査方法等

教学システム(セイカ・ポータル)のWEBアンケートフォームより実施

回答者の構成比

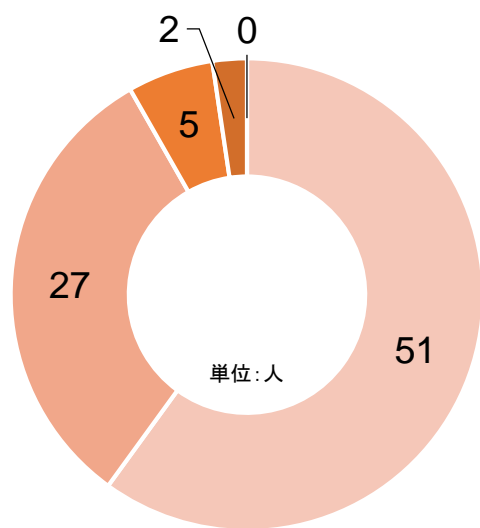
学部	卒業者数	回答者数	回答率
芸術	160	22	13.8%
デザイン	169	19	11.2%
マンガ	206	28	13.6%
ポピュラーカルチャー	54	4	7.4%
人文	85	13	15.3%
合計	674	86	12.8%

	2017年度	2016年度
卒業者数	674	725
回答者数	86	215
回答率	12.8%	29.7%

2017年度 卒業時アンケート調査報告

質問1 成長実感

大学での授業や活動を通して、自身が成長したと思いますか。



- 大変思う
- やや思う
- どちらでもない
- あまり思わない
- 全く思わない

- 回答者の92%が「成長した」と回答。

質問2 成長のきっかけ

成長できた、と思うきっかけや経験を教えてください。

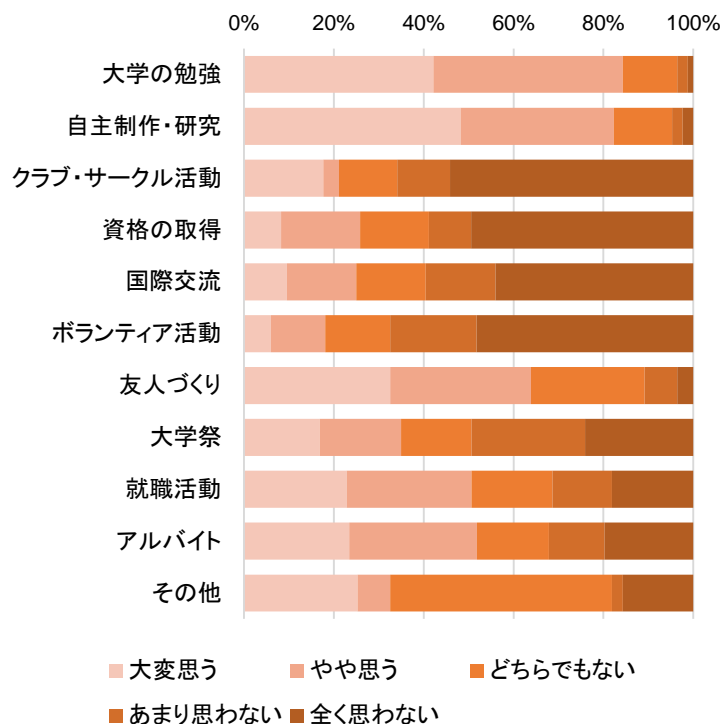
- 授業や課題、制作活動を通じて成長したという意見が大半。
- 友人やクラスメイトとの交流も成長につながっているとの回答。

※全回答は学内会議で共有。

2017年度 卒業時アンケート調査報告

質問3 在学中に力を入れたこと

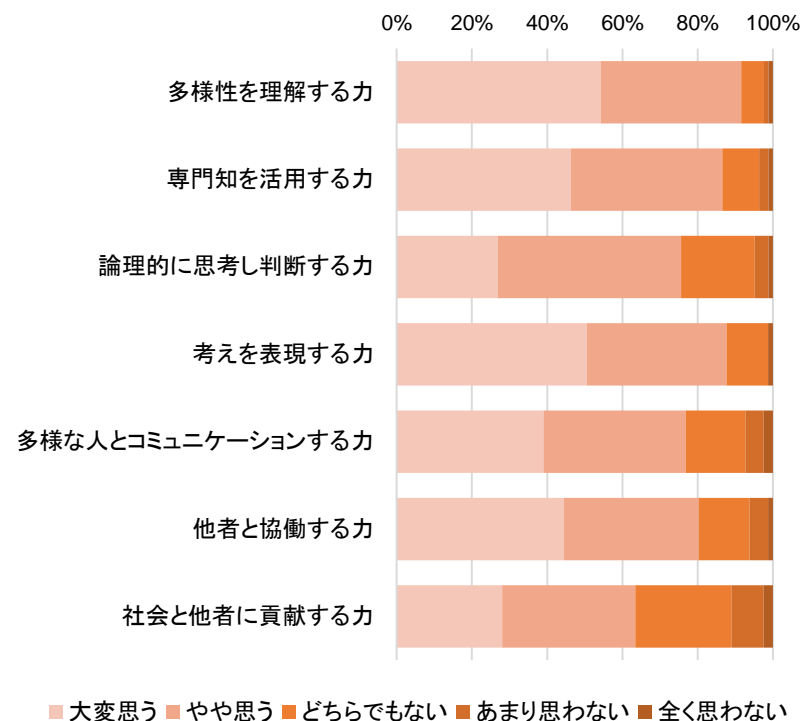
次の項目について、在学中に力を入れて取り組みましたか。



- 大学の勉強、自主制作・研究、友人づくりが上位。
- 昨年同様にボランティア、クラブ活動、国際交流への積極的な取り組みは低い。
- 就職活動は「大変思う」「やや思う」で50%。

質問4 身についたこと

大学での授業や活動を通して、次の力を身につけることができたと思いますか。

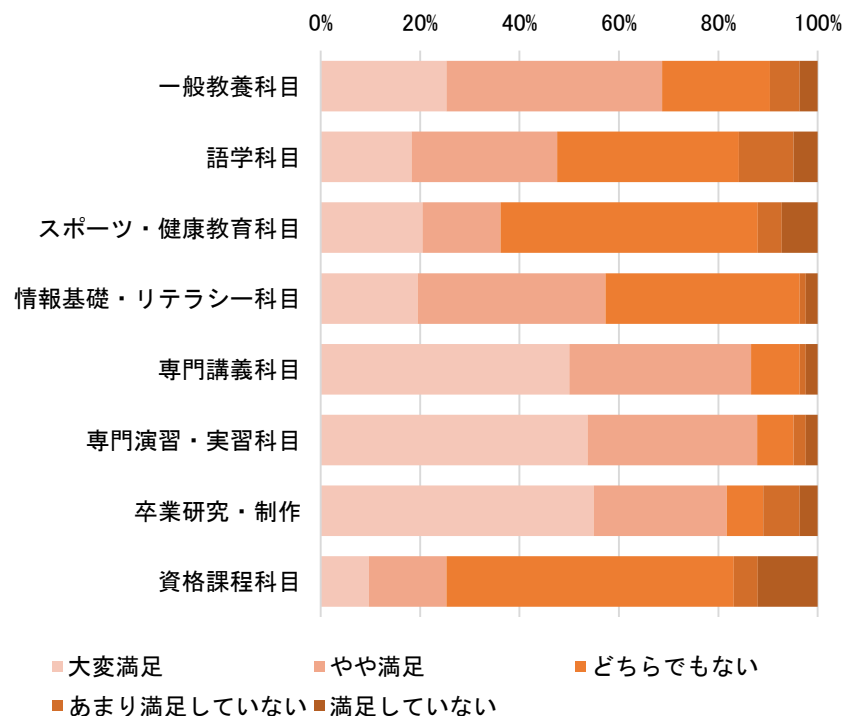


- 「多様性理解」「専門知の活用」「考えを表現する力」が上位。
- 「社会と他者に貢献する力」が最も低く、「論理的に思考し判断する力」も低い。

2017年度 卒業時アンケート調査報告

質問5 大学教育の満足度

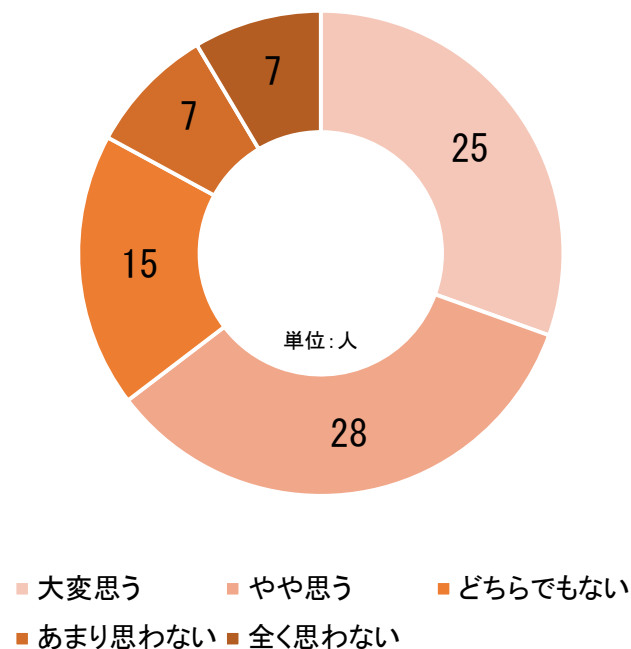
教育内容にどの程度満足していますか。



- ・「専門講義」「専門演習・実習」「卒業制作」の満足度が上位。
- ・「スポーツ・健康教育」「語学」の満足度は低く、「資格課程」の満足度が最も低い。

質問6 学部・学科のお勧め度

もし身近に進学希望者がいる場合、卒業する学部・学科を勧めたいと思いますか。



- ・ 65%が勧めたいと思っていると回答。昨年度とほぼ同率。
- ・ 「大変思う」「やや思う」が最も多いのはマンガ学部(21)。
- ・ 「あまり思わない」「全く思わない」が多いのは芸術学部(8)

2017年度 卒業時アンケート調査報告

質問7 お勧めの科目・プログラム等

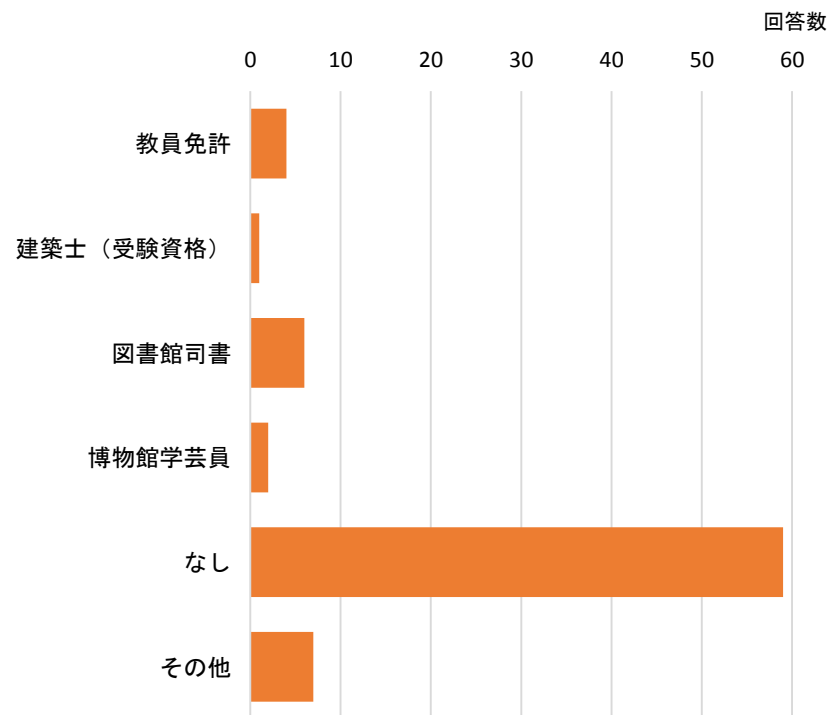
お勧めの科目や大学プログラムを教えてください。

- 複数回答が上ったのは「健康学」「日本美術史」「フィールドプログラム」。
- 演習・実習科目より、理論を学ぶ講義系科目を勧める方が多い。
- 実技系科目は科目名を把握していない傾向が見られる。

※全回答は学内会議で共有。

質問8 取得した資格

在学中に取得した資格を教えてください。



- 回答者の75%は在学中の資格取得はなし。
- 最も多いのは図書館司書(6)。
- その他は、Illustrator®クリエイター能力認定試験スタンダード、Photoshop®クリエイター能力認定試験／英検準一級／初任者研修(介護)／色彩検定2級

2017年度 卒業時アンケート調査報告

質問9 授業外のお勧めの活動等

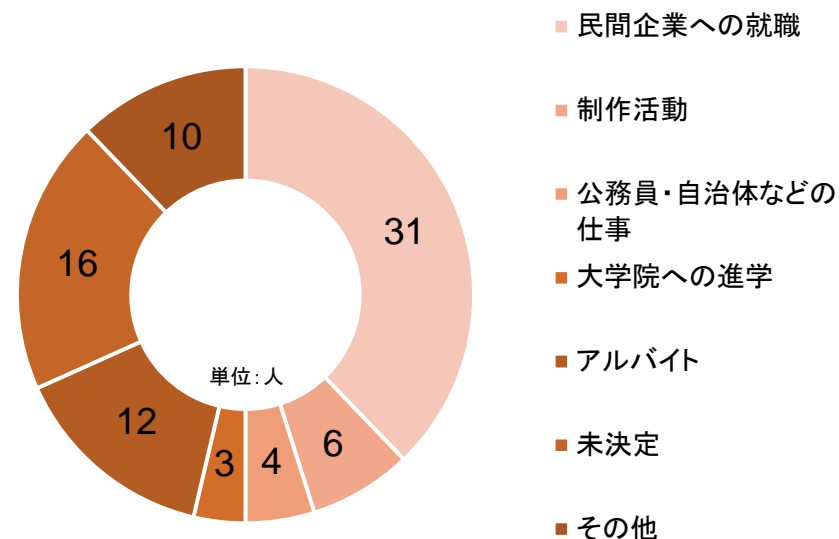
授業以外で、在学中に取り組んだお勧めの活動やイベント等を教えてください。

- 複数回答が挙げたのは「アルバイト」「サークル活動」「グループ展」。
- 「ボランティア活動」でも複数回答あり。

※全回答は学内会議で共有。

質問10 最終進路

卒業後の進路を教えてください。

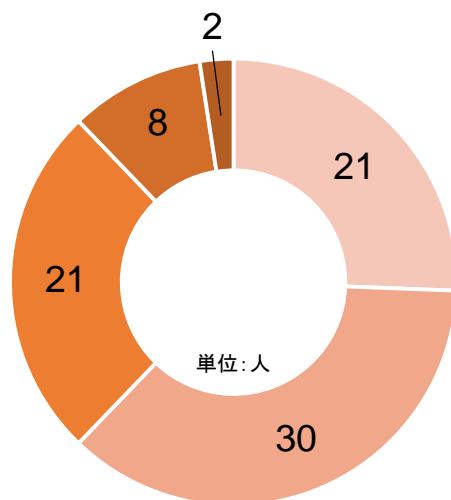


- 最多は「民間企業への就職」で38%。昨年度から約10ポイント減。
- 未決定者が全体の20%。
- その他は、アニメーター／科目等履修制度の利用／現在、就活中／大学進学他

2017年度 卒業時アンケート調査報告

質問11 進路満足

卒業後の進路は希望に沿ったものですか。

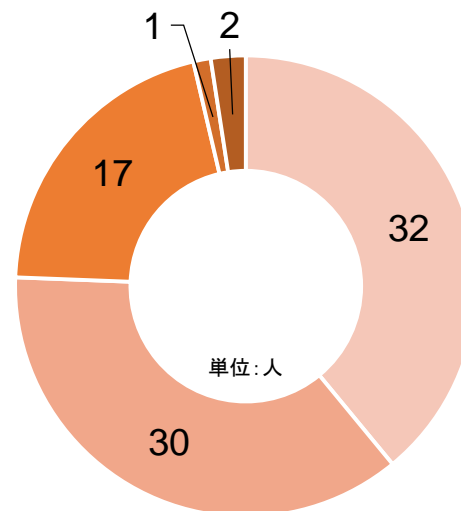


- 希望通り
- ある程度希望通り
- どちらでもない
- あまり希望通りではない
- 全く希望通りではない

- 「希望通り」「ある程度希望通り」が62%。
- 「どちらでもない」が26%。

質問12 進路先で大学の学びを活かせるか

大学で学んだことが、卒業後の進路において役立つと思いますか。



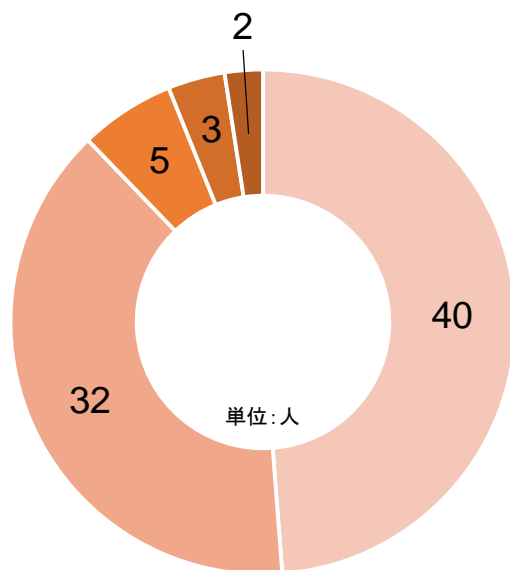
- 大変役立つ
- ある程度役立つ
- どちらでもない
- あまり役に立たない
- 全く役に立たない

- 「大変役立つ」「ある程度役立つ」が76%。
- 「どちらでもない」が21%。

2017年度 卒業時アンケート調査報告

質問13 大学に対する満足度

京都精華大学に入ってよかったと思いますか。

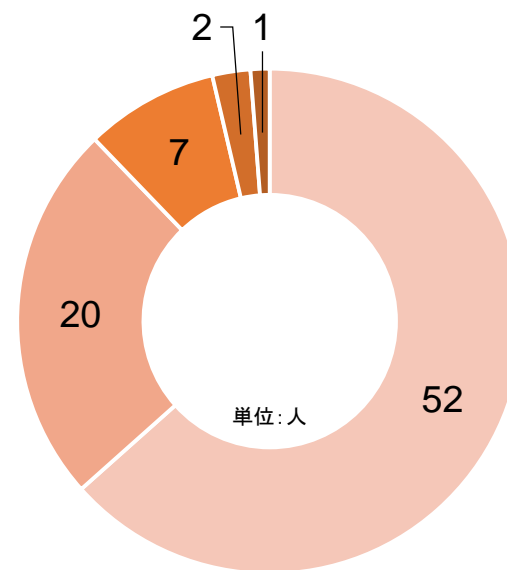


■ 大変思う ■ やや思う ■ どちらでもない
■ あまり思わない ■ 全く思わない

- 「大変思う」「やや思う」が88%。9割は満足している。

質問14 学部に対する満足度

卒業する学部に入ってよかったと思いますか。



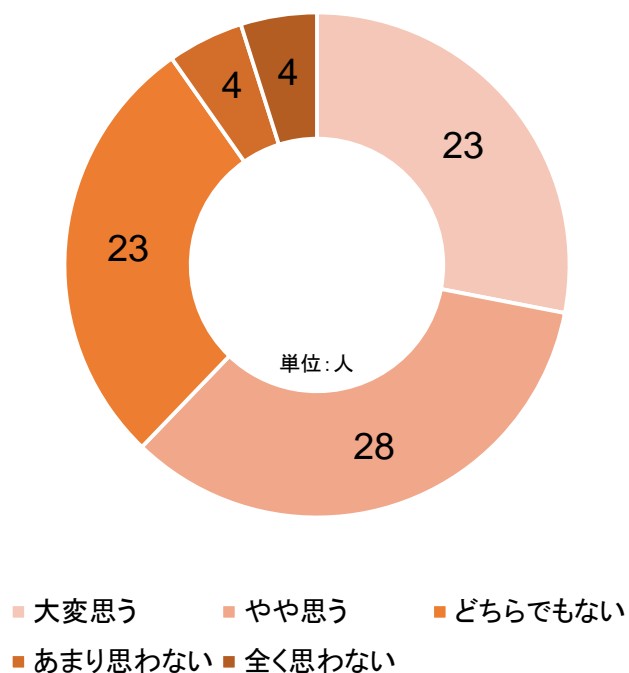
■ 大変思う ■ やや思う ■ どちらでもない
■ あまり思わない ■ 全く思わない

- 学部でも「大変思う」「やや思う」が88%。
- 大学全体への満足度より高い傾向が見られる。

2017年度 卒業時アンケート調査報告

質問15 建学の理念の社会的実践

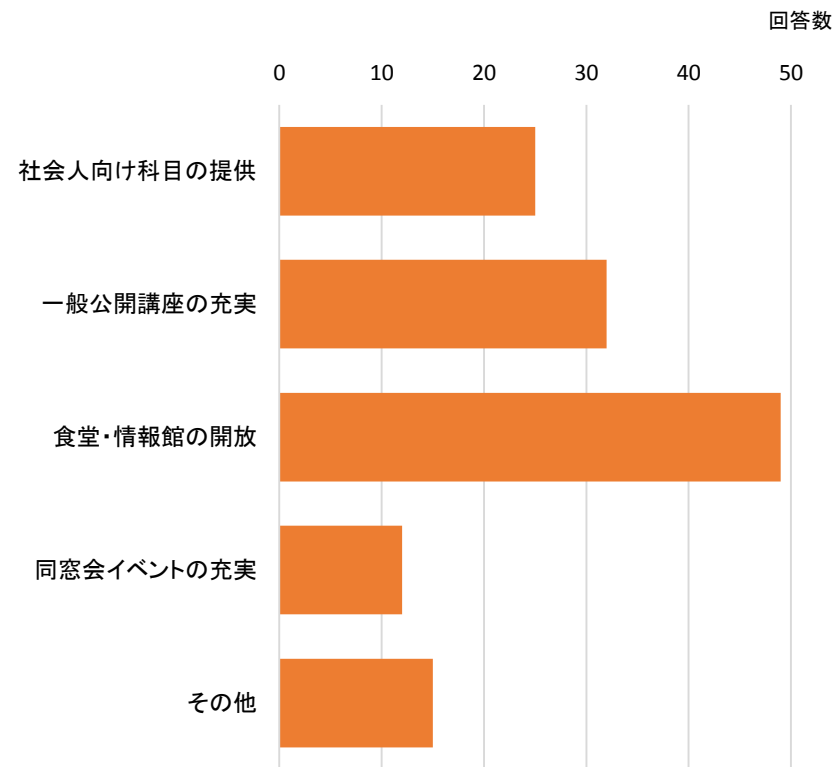
「人間尊重」「自由自治」という建学の理念を、卒業後の社会生活で実践しようと思いませんか。



- 「大変思う」「やや思う」が62%。

質問16 卒業後に大学に望むこと

卒業後に大学に望むことを教えてください。



- 最多は49の回答があった「食堂・情報館の開放」。
- その他は、学生のニーズに沿った運営／合評内容の改善／スタジオなど施設の利用／留学生と日本人学生との交流を増やすこと等

2017年度 卒業時アンケート調査報告

質問17 今後、大学で学びたい内容

今後、公開講座等で大学で学びたい内容があれば教えてください。

- 写真や版画など芸術系のスキル修得講座の希望が多い。
- 伝統工芸に関する講座

※全回答は学内会議で共有。

質問18 大学に対する意見

大学に対して自由に意見を述べてください。

- 昨年と同様に全般的に不満の意見の割合が多い。
- 卒業制作展に関連した意見が最も多い。
- 学費の高さや用途についての意見がみられる。
- 教育内容や事務局対応について、対応のルーズさや告知が遅いなどの意見も複数みられる。

※全回答は学内会議で共有。