

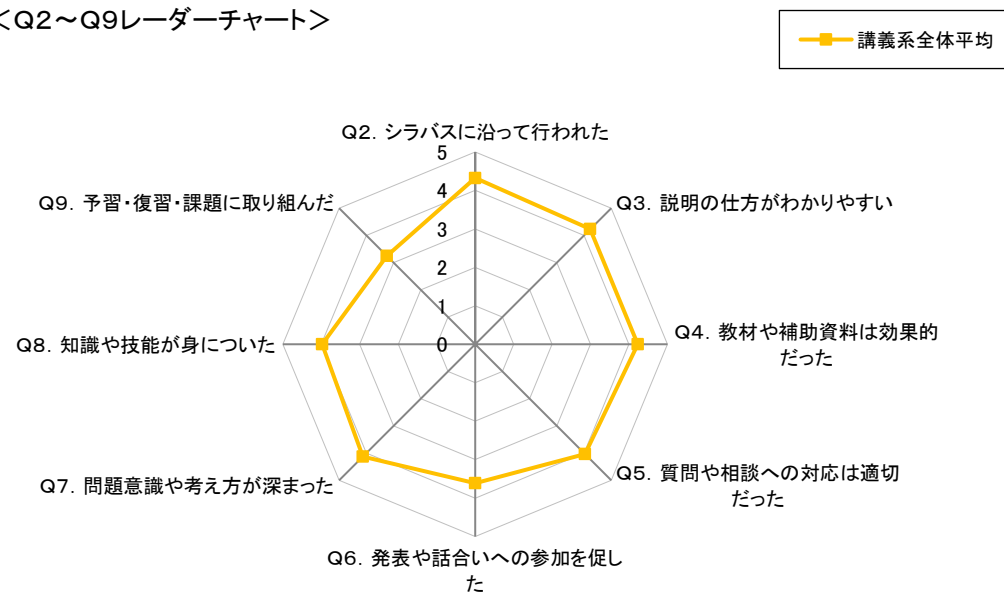
# 2014年度後期 授業評価結果集計表(講義系科目)

学部		曜日		履修者数	13,381 名
教員		時限		回収数	6,245 名
科目	講義系科目全体			回収率	46.7 %

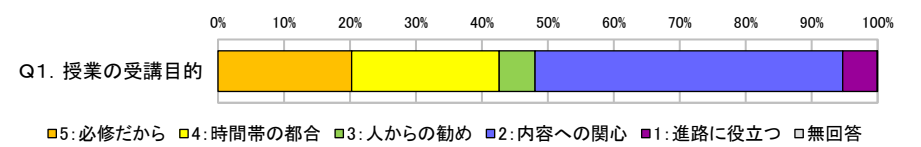
項目別回答分布(人数と平均値)

	5	4	3	2	1	無回答	平均	講義平均
Q1. 授業の受講目的	1,277	1,410	344	2,940	329	4		
Q2. シラバスに沿って行われた	3,059	2,291	765	95	27	8	4.3	
Q3. 説明の仕方がわかりやすい	2,942	2,127	881	227	53	15	4.2	
Q4. 教材や補助資料は効果的だった	2,931	2,119	911	231	43	10	4.2	
Q5. 質問や相談への対応は適切だった	2,419	1,840	1,794	137	40	15	4.0	
Q6. 発表や話し合いへの参加を促した	1,671	1,528	2,213	595	226	12	3.6	
Q7. 問題意識や考え方が深まった	2,376	2,605	1,023	177	56	8	4.1	
Q8. 知識や技能が身についた	1,868	2,721	1,329	238	67	22	4.0	
Q9. 予習・復習・課題に取り組んだ	865	1,508	2,547	925	387	13	3.2	
Q10. 出席状況	1,808	3,009	1,173	185	58	12	4.0	

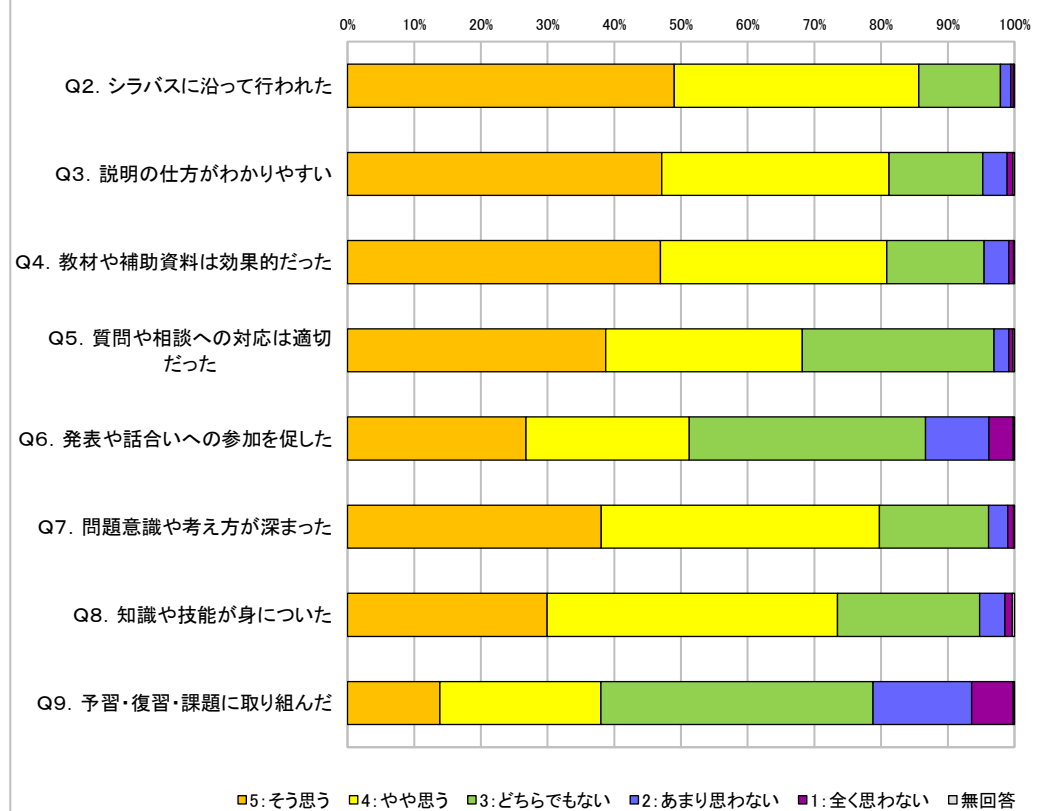
<Q2~Q9レーダーチャート>



<Q1>



<Q2~Q9>



<Q10>

