

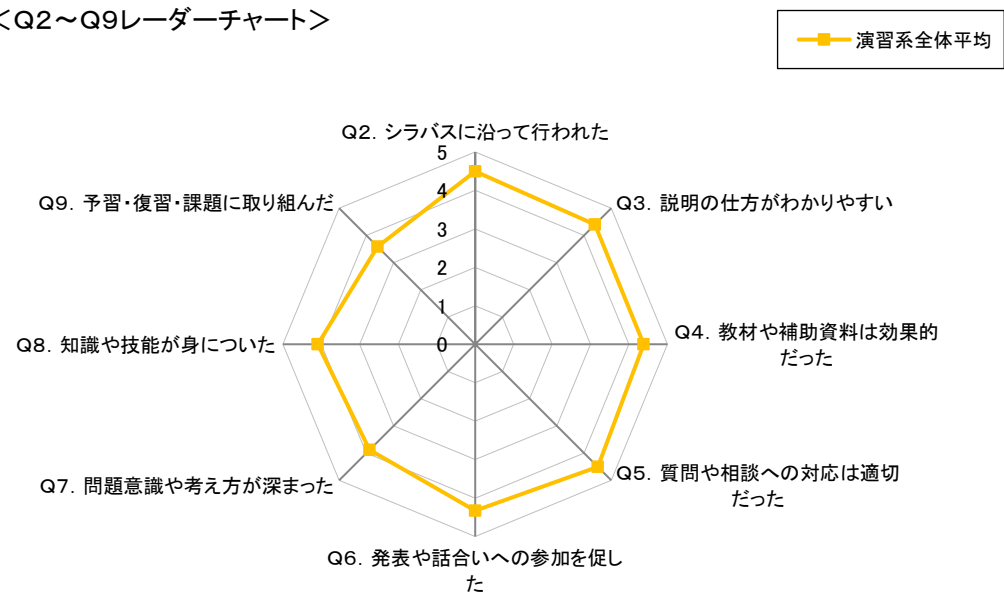
# 2014年度後期 授業評価結果集計表(演習系科目)

学部		曜日		履修者数	2,196 名
教員		時限		回収数	1,102 名
科目	演習系科目全体			回収率	50.2 %

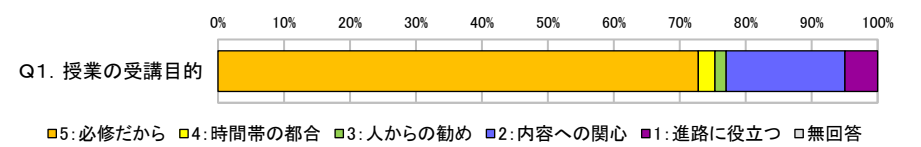
項目別回答分布(人数と平均値)

	5	4	3	2	1	無回答	平均	演習平均
Q1. 授業の受講目的	806	28	19	199	55	0		
Q2. シラバスに沿って行われた	699	265	127	7	4	0	4.5	
Q3. 説明の仕方がわかりやすい	644	320	91	33	13	1	4.4	
Q4. 教材や補助資料は効果的だった	633	302	130	30	7	0	4.4	
Q5. 質問や相談への対応は適切だった	719	257	103	18	5	0	4.5	
Q6. 発表や話し合いへの参加を促した	641	246	166	33	16	0	4.3	
Q7. 問題意識や考え方が深まった	346	401	258	75	21	1	3.9	
Q8. 知識や技能が身についた	412	453	171	49	14	3	4.1	
Q9. 予習・復習・課題に取り組んだ	238	381	320	113	48	2	3.6	
Q10. 出席状況	307	417	202	92	84	0	3.7	

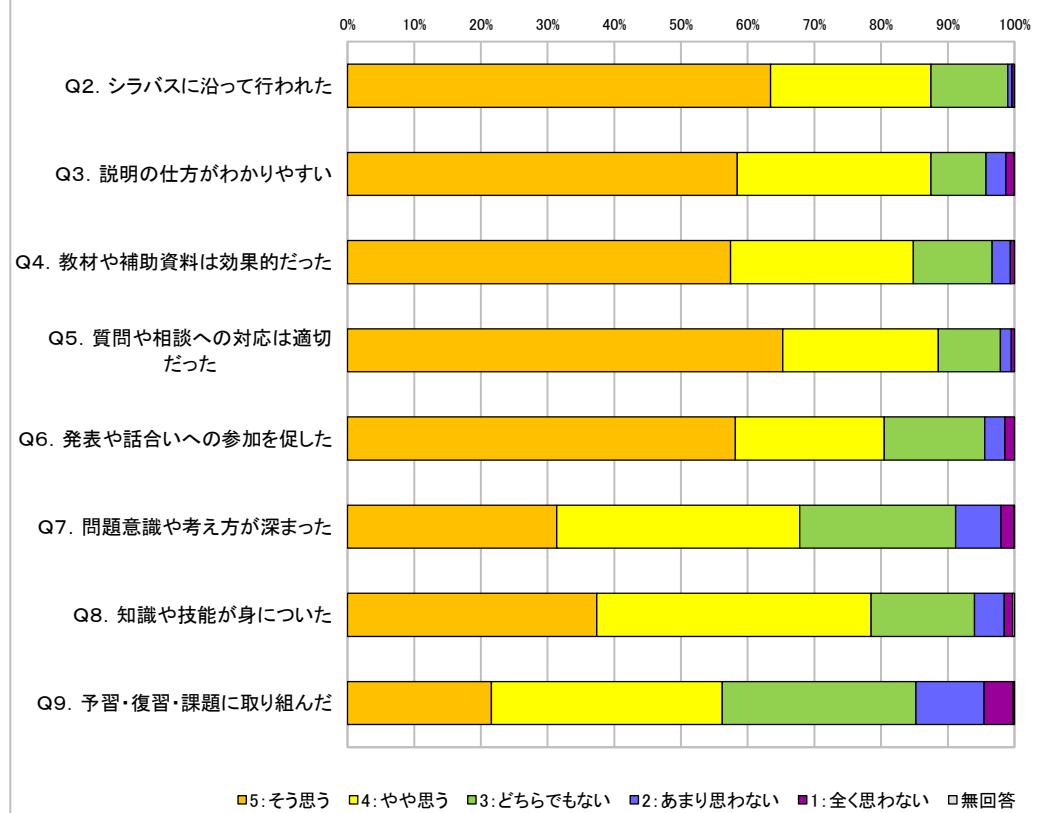
<Q2~Q9レーダーチャート>



<Q1>



<Q2~Q9>



<Q10>

