

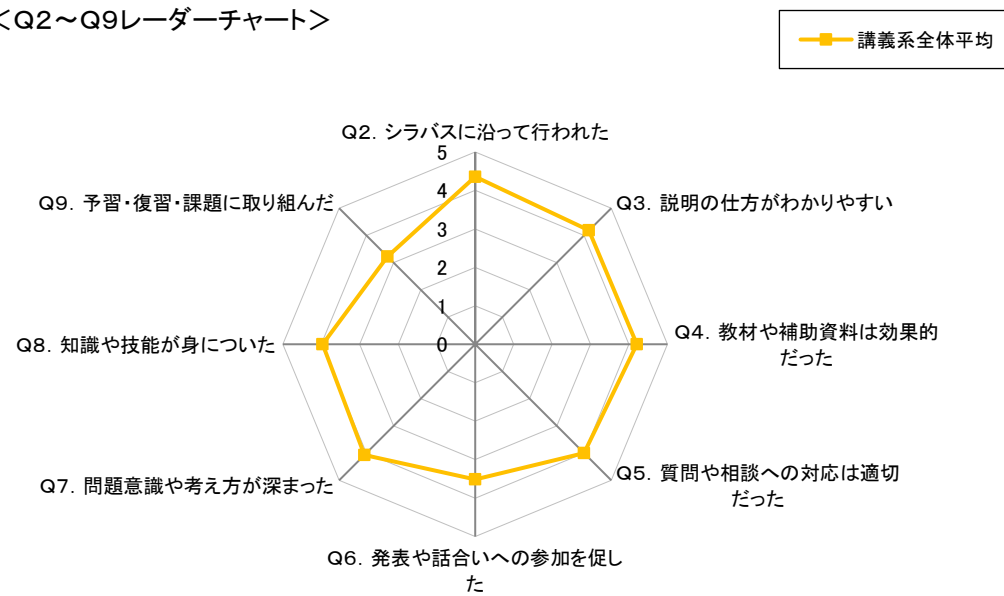
# 2014年度前期 授業評価結果集計表(講義系科目)

学部		曜日		履修者数	14,780 名
教員		時限		回収数	7,789 名
科目	講義系科目全体			回収率	52.7 %

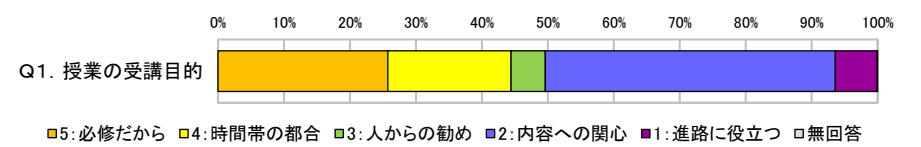
項目別回答分布(人数と平均値)

	5	4	3	2	1	無回答	平均	講義平均
Q1. 授業の受講目的	2,014	1,464	408	3,440	497	6		
Q2. シラバスに沿って行われた	4,036	2,624	1,004	98	20	7	4.4	
Q3. 説明の仕方がわかりやすい	3,549	2,657	1,122	348	93	20	4.2	
Q4. 教材や補助資料は効果的だった	3,625	2,599	1,154	332	72	7	4.2	
Q5. 質問や相談への対応は適切だった	2,964	2,216	2,309	203	84	13	4.0	
Q6. 発表や話し合いへの参加を促した	1,877	1,884	2,762	879	374	13	3.5	
Q7. 問題意識や考え方が深まった	2,759	3,320	1,301	293	94	22	4.1	
Q8. 知識や技能が身についた	2,278	3,483	1,581	314	114	19	4.0	
Q9. 予習・復習・課題に取り組んだ	1,081	1,902	3,036	1,177	565	28	3.2	
Q10. 出席状況	2,921	3,371	1,257	162	62	16	4.1	

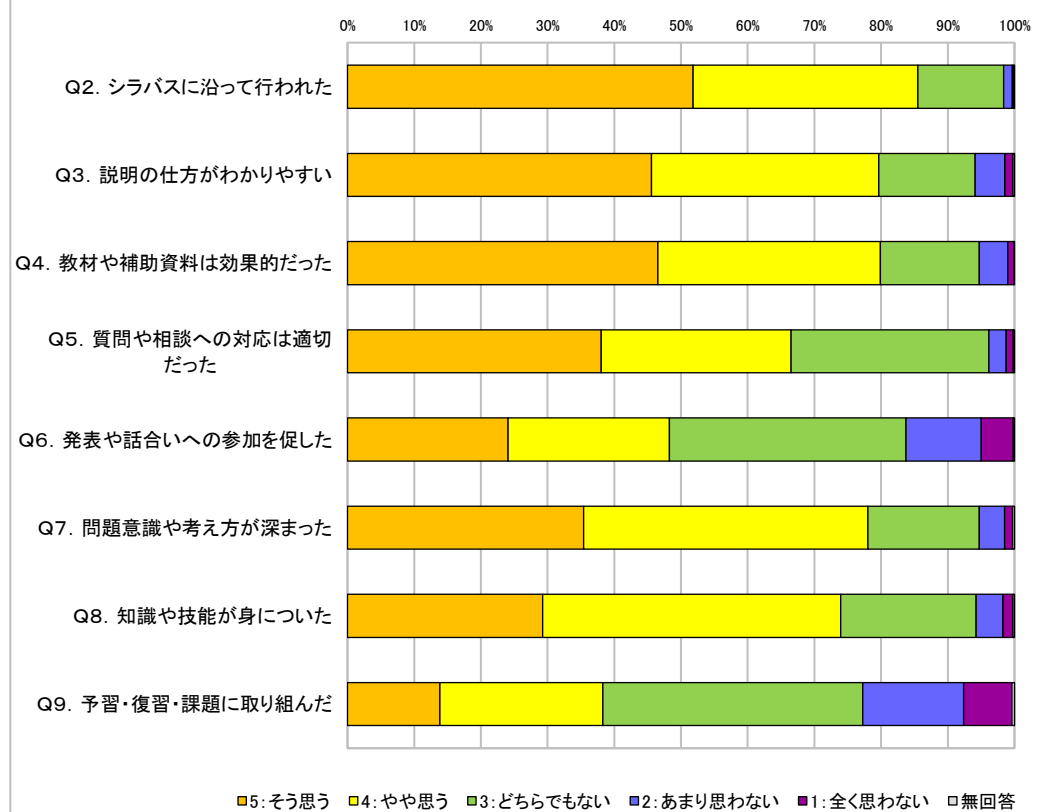
<Q2~Q9レーダーチャート>



<Q1>



<Q2~Q9>



<Q10>

