

2014年度前期 授業評価結果集計表(演習系科目)

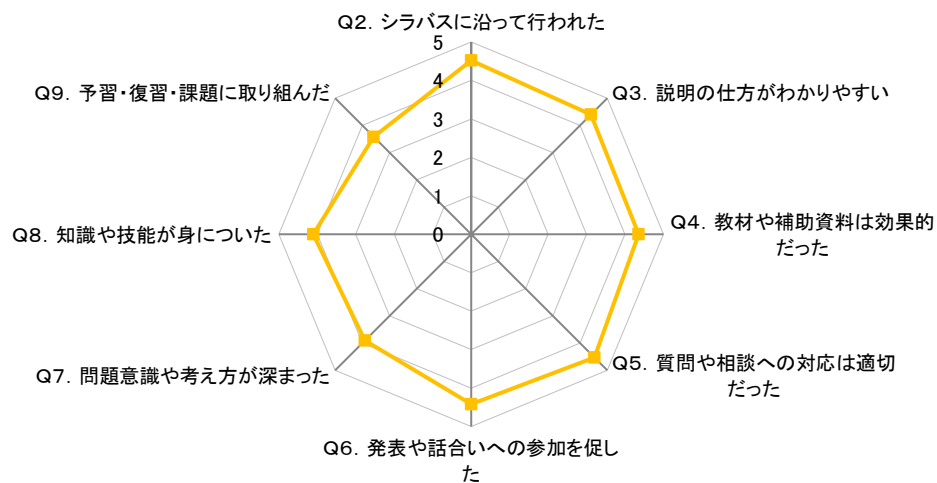
学部		曜日		履修者数	2,612 名
教員		時限		回収数	1,560 名
科目	演習系科目全体			回収率	59.7 %

項目別回答分布(人数と平均値)

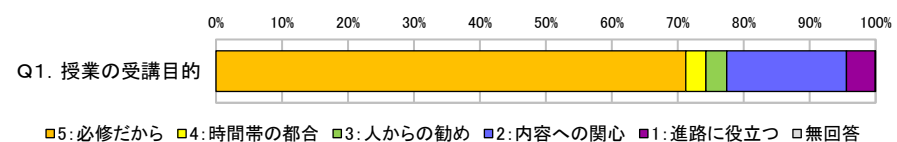
	5	4	3	2	1	無回答	平均	演習平均
Q1. 授業の受講目的	1,116	48	49	285	68	1		
Q2. シラバスに沿って行われた	1,009	371	162	13	4	1	4.5	
Q3. 説明の仕方がわかりやすい	884	482	140	42	10	2	4.4	
Q4. 教材や補助資料は効果的だった	848	473	194	32	12	1	4.4	
Q5. 質問や相談への対応は適切だった	1,052	327	149	24	6	2	4.5	
Q6. 発表や話し合いへの参加を促した	974	327	204	37	15	3	4.4	
Q7. 問題意識や考え方が深まった	490	581	363	90	29	7	3.9	
Q8. 知識や技能が身についた	570	669	249	52	18	2	4.1	
Q9. 予習・復習・課題に取り組んだ	341	534	445	165	72	3	3.6	
Q10. 出席状況	512	590	270	113	69	6	3.9	

<Q2~Q9レーダーチャート>

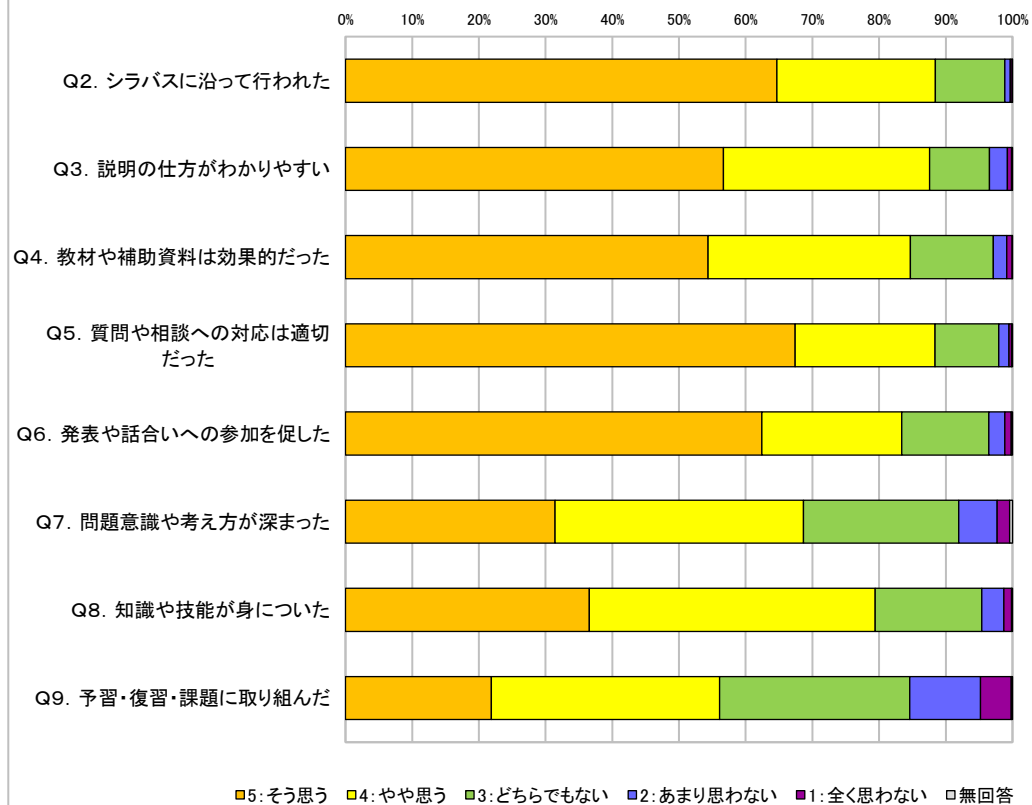
—●— 演習系全体平均



<Q1>



<Q2~Q9>



<Q10>

