

授業評価結果集計表(演習系科目)

キャンパス		曜日		履修者数	2,514名
学科	(1) 人文	時限		回収数	1,822名
教員		教室		回収率	72.5%
科目					

項目別回答分布(人数と平均値)

	5	4	3	2	1	無回答	標準偏差	平均	全体平均
Q1. 授業の受講目的	1,619	29	32	237	87	4			
Q2. シラバスに沿って行われた	954	405	362	41	14	46	0.9	4.3	4.2
Q3. 説明の仕方がわかりやすい	935	548	243	61	19	16	0.9	4.3	4.2
Q4. 教材や補助資料は効果的だった	708	535	448	74	34	23	1.0	4.0	4.0
Q5. 質問や相談への対応は適切だった	1,121	425	215	31	12	18	0.8	4.4	4.4
Q6. 発表や話し合いへの参加を促した	840	464	364	86	45	23	1.0	4.1	4.1
Q7. 問題意識や考え方が深まった	706	579	368	101	47	21	1.0	4.0	3.9
Q8. 知識や技能が身についた	637	680	365	94	34	12	1.0	4.0	4.0
Q9. 将来に役立つと思う	750	604	345	78	29	16	1.0	4.1	4.0
Q10. 他の学生に推薦したい	635	449	581	78	44	35	1.0	3.9	3.8
Q11. 真面目な態度で取り組んだ	635	630	380	117	43	17	1.0	3.9	3.9
Q12. 教室外学習も積極的に取り組んだ	408	497	564	201	115	37	1.1	3.5	3.5

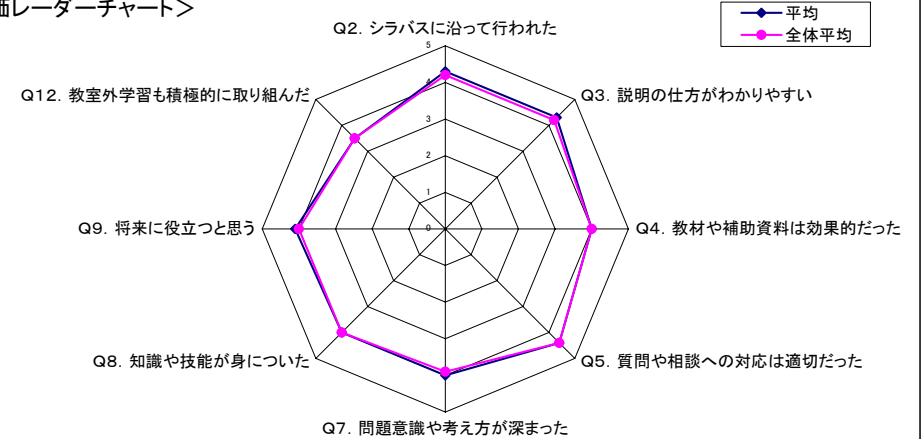
【Q11】で授業へ真面目に出席した群(5・4)の回答分布

	5	4	3	2	1	無回答	平均
Q2. シラバスに沿って行われた	753	259	199	25	4	25	4.4
Q3. 説明の仕方がわかりやすい	759	358	105	27	9	7	4.5
Q4. 教材や補助資料は効果的だった	588	365	251	37	15	9	4.2
Q5. 質問や相談への対応は適切だった	881	273	86	15	6	4	4.6
Q7. 問題意識や考え方が深まった	590	407	196	47	19	6	4.2
Q8. 知識や技能が身についた	539	493	175	41	14	3	4.2
Q12. 教室外学習も積極的に取り組んだ	386	423	301	86	52	17	3.8

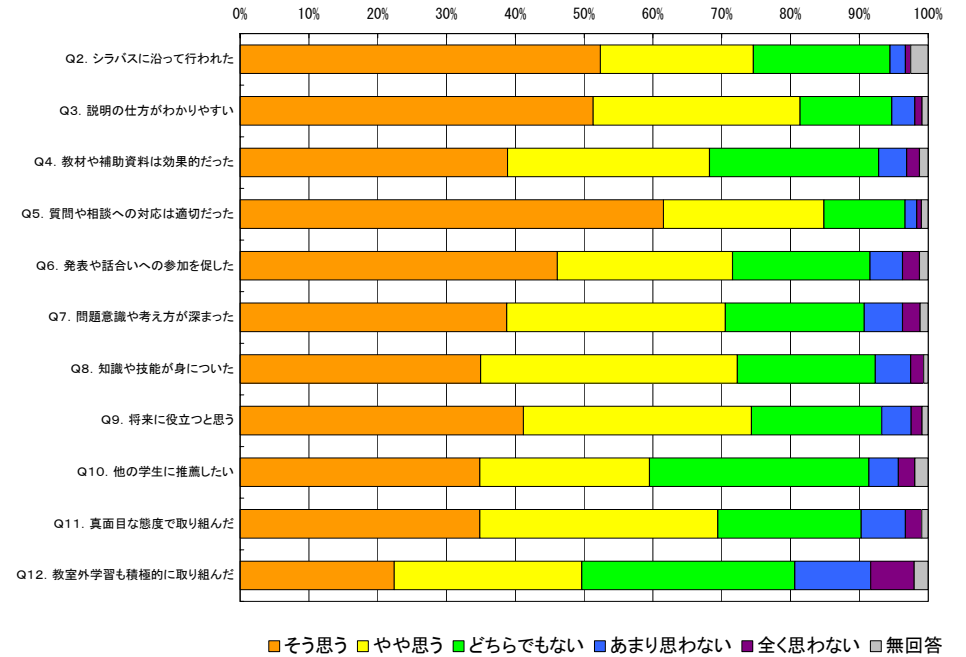
【Q11】で授業へ真面目に出席しなかった群(3・2・1)の回答分布

	5	4	3	2	1	無回答	平均
Q2. シラバスに沿って行われた	197	144	160	16	10	13	4.0
Q3. 説明の仕方がわかりやすい	173	185	136	34	10	2	3.9
Q4. 教材や補助資料は効果的だった	115	170	195	36	19	5	3.6
Q5. 質問や相談への対応は適切だった	236	149	127	16	6	6	4.1
Q7. 問題意識や考え方が深まった	114	170	172	53	28	3	3.5
Q8. 知識や技能が身についた	95	186	186	53	20	0	3.5
Q12. 教室外学習も積極的に取り組んだ	22	72	261	115	63	7	2.8

<評価レーダーチャート>



<評価帯グラフ>



授業評価結果集計表(演習系科目)

キャンパス		曜日		履修者数	123名
学科	(2) 芸術	時限		回収数	99名
教員		教室		回収率	80.5%
科目					

項目別回答分布(人数と平均値)

	5	4	3	2	1	無回答	標準偏差	平均	全体平均
Q1. 授業の受講目的	54	4	6	45	17	0			
Q2. シラバスに沿って行われた	60	23	14	1	0	1	0.8	4.4	4.2
Q3. 説明の仕方がわかりやすい	59	23	13	4	0	0	0.9	4.4	4.2
Q4. 教材や補助資料は効果的だった	57	17	21	2	1	1	0.9	4.3	4.0
Q5. 質問や相談への対応は適切だった	65	23	11	0	0	0	0.7	4.5	4.4
Q6. 発表や話し合いへの参加を促した	54	26	16	1	1	1	0.9	4.3	4.1
Q7. 問題意識や考え方が深まった	47	37	12	3	0	0	0.8	4.3	3.9
Q8. 知識や技能が身についた	57	31	10	1	0	0	0.7	4.5	4.0
Q9. 将来に役立つと思う	66	26	6	1	0	0	0.7	4.6	4.0
Q10. 他の学生に推薦したい	53	26	17	3	0	0	0.9	4.3	3.8
Q11. 真面目な態度で取り組んだ	37	42	13	5	0	2	0.8	4.1	3.9
Q12. 教室外学習も積極的に取り組んだ	30	30	26	10	1	2	1.0	3.8	3.5

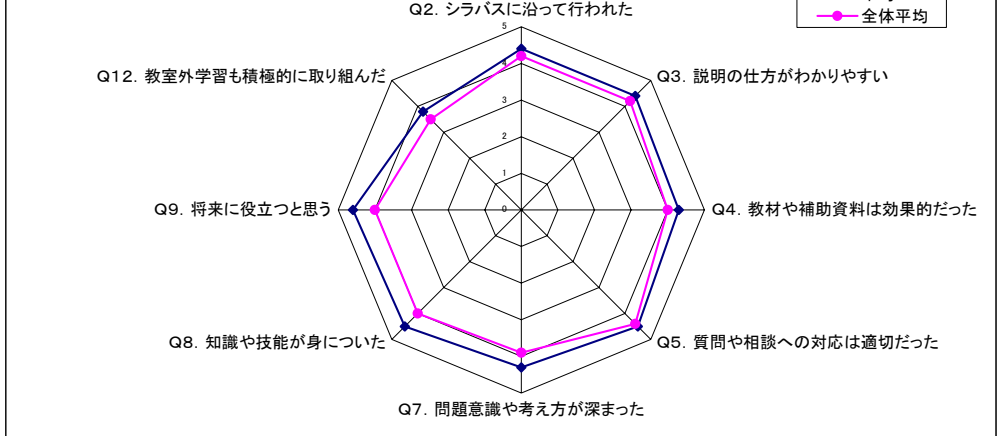
【Q11】で授業へ真面目に出席した群(5・4)の回答分布

	5	4	3	2	1	無回答	平均
Q2. シラバスに沿って行われた	53	20	5	0	0	1	4.6
Q3. 説明の仕方がわかりやすい	54	20	3	2	0	0	4.6
Q4. 教材や補助資料は効果的だった	51	15	10	1	1	1	4.5
Q5. 質問や相談への対応は適切だった	60	17	2	0	0	0	4.7
Q7. 問題意識や考え方が深まった	43	28	6	2	0	0	4.4
Q8. 知識や技能が身についた	52	22	5	0	0	0	4.6
Q12. 教室外学習も積極的に取り組んだ	29	24	18	6	0	2	4.0

【Q11】で授業へ真面目に出席しなかった群(3・2・1)の回答分布

	5	4	3	2	1	無回答	平均
Q2. シラバスに沿って行われた	6	2	9	1	0	0	3.7
Q3. 説明の仕方がわかりやすい	5	1	10	2	0	0	3.5
Q4. 教材や補助資料は効果的だった	5	2	10	1	0	0	3.6
Q5. 質問や相談への対応は適切だった	4	5	9	0	0	0	3.7
Q7. 問題意識や考え方が深まった	3	8	6	1	0	0	3.7
Q8. 知識や技能が身についた	3	9	5	1	0	0	3.8
Q12. 教室外学習も積極的に取り組んだ	0	6	8	3	1	0	3.1

<評価レーダーチャート>



<評価帯グラフ>

